

Les résidents d'Ottawa appuient que la ville devienne officiellement bilingue

Résumé de l'étude Ottawa Bilingue

présenté par Nanos à l'Assemblée de la francophonie de l'Ontario et Ottawa Bilingue, juillet 2016
(Dossier 2016-863)





Une majorité des résidents d'Ottawa appuient que la ville devienne officiellement bilingue – plusieurs croient que cela impacterait positivement l'environnement pour apprendre le français et l'anglais et promouvrait le tourisme

Une confortable majorité des résidents d'Ottawa sont pour ou plutôt pour que la ville d'Ottawa devienne officiellement bilingue en prévision du 150^{ème} anniversaire du Canada. Plusieurs pensent que cela aura un impact positif ou plutôt positif sur l'environnement permettant aux gens d'apprendre l'anglais et le français et sur la capacité de la ville d'Ottawa de promouvoir le tourisme. Une majorité des résidents d'Ottawa comprennent les deux langues canadiennes officielles.

- **Une confortable majorité des résidents d'Ottawa sont pour ou plutôt pour à ce que la ville d'Ottawa devienne officiellement bilingue en prévision du 150^{ème} anniversaire du Canada** – Deux résidents d'Ottawa sur trois sont pour (54 %) ou plutôt pour (13 %) à ce qu'Ottawa, en tant que capitale du Canada, devienne officiellement bilingue. Trois résidents d'Ottawa sur dix sont contre (21 %) ou plutôt contre (neuf pourcent) ceci, alors que trois pourcent sont incertains.
- **Près de sept résidents d'Ottawa sur dix croient que le fait que la ville devienne officiellement bilingue aurait un impact positif ou plutôt positif sur l'environnement permettant aux gens d'apprendre l'anglais et le français** – Presque sept résidents d'Ottawa sur dix croient que le fait que la ville devienne officiellement bilingue aurait un impact positif (50 %) ou plutôt positif (18 %) sur l'environnement permettant d'apprendre les deux langues canadiennes officielles. Vingt pourcent croient que cela aurait un impact neutre, alors qu'un peu plus d'un résident d'Ottawa sur dix disent que cela aurait un impact négatif (sept pourcent) ou plutôt négatif (quatre pourcent).
- **Près de six résidents d'Ottawa sur dix croient que le fait que la ville devienne officiellement bilingue aurait un impact positif ou plutôt positif sur sa capacité de promouvoir le tourisme** – Un peu moins de six résidents d'Ottawa sur dix croient que le fait qu'Ottawa deviennent officiellement bilingue aurait un impact positif (41 %) ou plutôt positif (18 %) sur la capacité de la ville de promouvoir le tourisme. Vingt-six pourcent des résidents d'Ottawa croient que cela aurait un impact neutre, alors que cinq pourcent et huit pourcent croient respectivement que cela aurait un impact plutôt négatif et négatif.

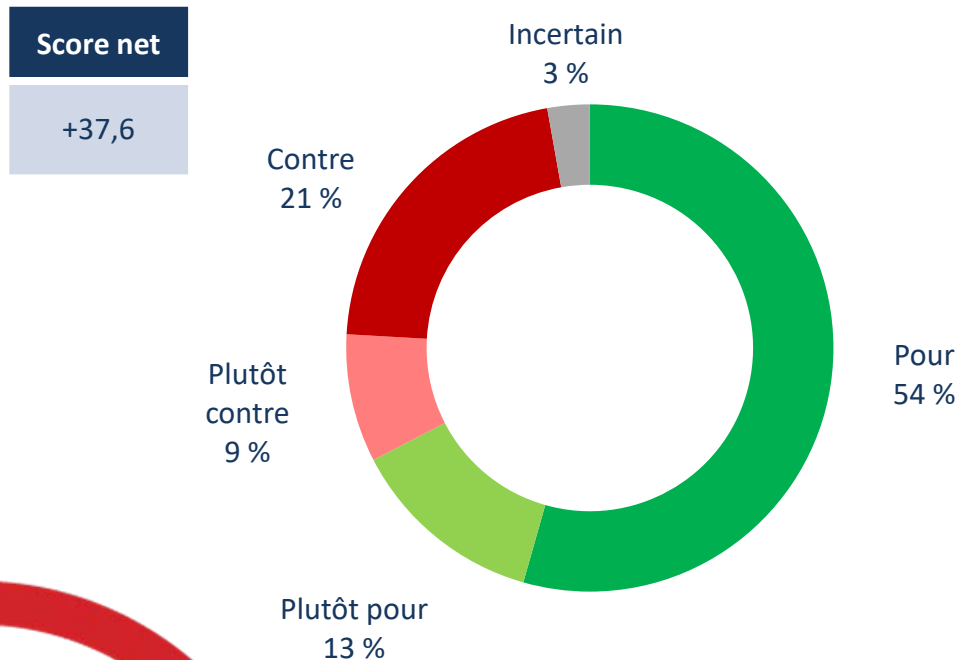
- **Plus de deux résidents d'Ottawa sur cinq croient que le fait que la ville d'Ottawa devienne officiellement bilingue aurait un impact positif ou plutôt positif sur sa capacité d'attirer de nouveaux investissements** – Plus de deux cinquièmes des résidents d'Ottawa croient que le fait qu'Ottawa devienne officiellement bilingue aurait un impact positif (29 %) ou plutôt positif (15 %) sur la capacité de la ville d'attirer de nouveaux investissements provenant du monde entier. Un résident d'Ottawa sur trois croit que cela aurait un impact neutre, alors qu'un cinquième croient que cela aurait un impact négatif (11 %) ou plutôt négatif (neuf pourcent).
- **Plus de deux cinquièmes des résidents d'Ottawa croient que le fait que la ville devienne officiellement bilingue aurait un impact positif ou plutôt positif sur la capacité d'Ottawa d'attirer des travailleurs qualifiés** – Plus de deux résidents d'Ottawa sur cinq croient que le fait que la ville d'Ottawa devienne officiellement bilingue aurait un impact positif (31 %) ou plutôt positif (13 %) sur sa capacité d'attirer du personnel de qualité provenant du monde entier. Un quart (25 %) des résidents d'Ottawa croient que ceci aurait un impact neutre, alors que presque trois sur dix disent que ceci aurait un impact négatif (18 %) ou plutôt négatif (11 %).
- **Une grande majorité des résidents d'Ottawa sont pour ou plutôt pour que la ville d'Ottawa devienne officiellement bilingue s'il n'y a pas de coûts additionnels pour les contribuables d'Ottawa et pas d'impact sur les pertes d'emplois** – Plus de sept résidents d'Ottawa sur dix sont pour (52 %) ou plutôt pour (20 %) que la ville d'Ottawa devienne officiellement bilingue s'il n'y a pas de coûts additionnels pour les contribuables de la ville d'Ottawa et aucune conséquence sur les emplois. Plus qu'un quart des résidents d'Ottawa y sont contre (19 %) ou plutôt contre (huit pourcent), alors que deux pourcent sont incertains.

Enquête téléphonique et en ligne par génération aléatoire de numéros de téléphone (GANT) à bases duales Nanos menée auprès de 750 résidents de la ville d'Ottawa de 18 ans et plus du 19 au 23 juillet 2016. La marge d'erreur d'un sondage aléatoire de 750 résidents d'Ottawa est de $\pm 3,6$ points de pourcentage, 19 fois sur 20.

La recherche fut commanditée par l'Assemblée de la francophonie de l'Ontario et Ottawa Bilingue.

Soutien pour qu'Ottawa devienne officiellement bilingue

Source: Nanos Research, enquête téléphonique et en ligne par génération aléatoire de numéros de téléphone (GANT) à bases duales, 19 au 23 juillet 2016, n=750, précisions plus ou moins 3,6 points de pourcentage, 19 fois sur 20.



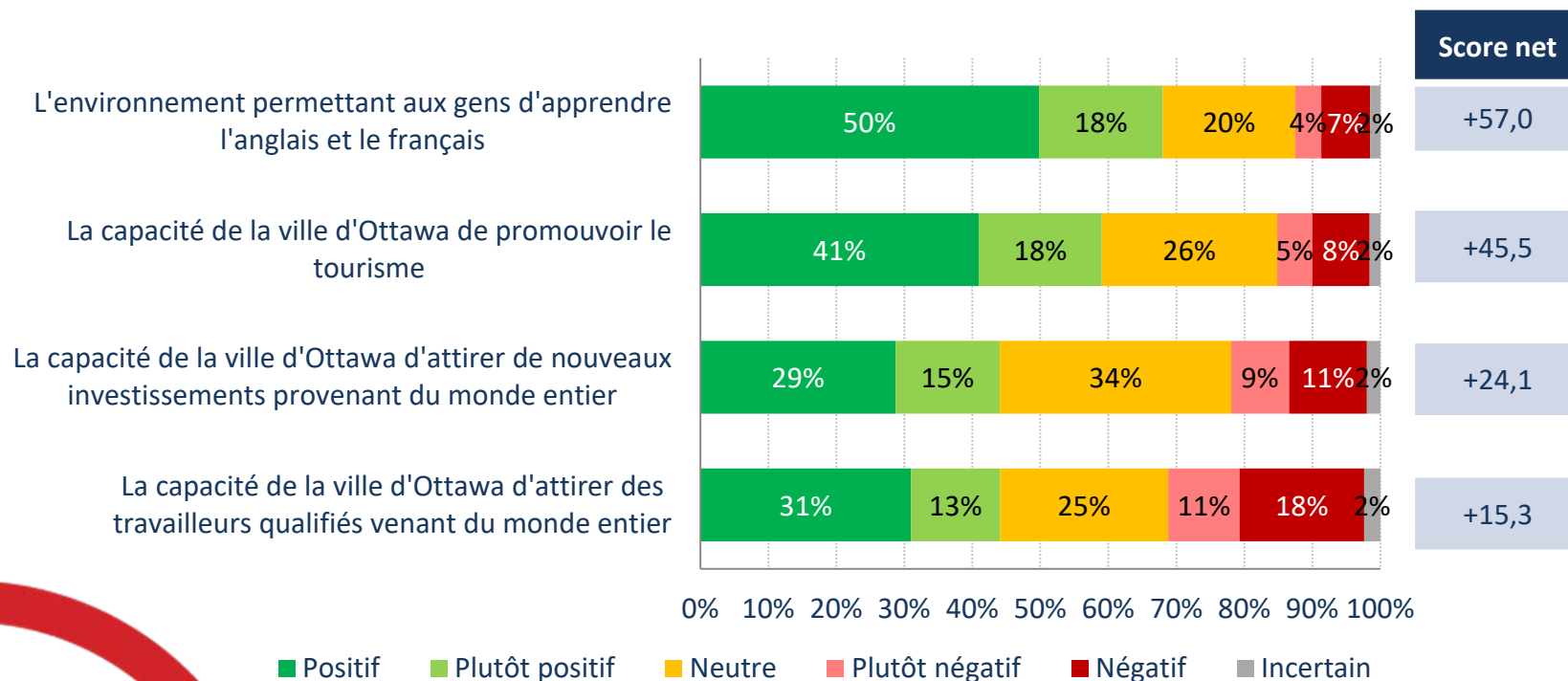
***Note :** Le total des pourcentages dans les graphiques pourrait ne pas correspondre à 100 en raison des arrondis.

Sous-groupes	Pour/ Plutôt pour
Hommes (n=367)	65,2 %
Femmes (n=383)	69,5 %
18 à 29 (n=113)	75,9 %
30 à 39 (n=120)	70,8 %
40 à 49 (n=146)	59,1 %
50 à 59 (n=196)	64,3 %
60 ou plus (n=175)	66,3 %
A un proche éduqué dans la langue française ou dans un programme d'immersion en français (n=172)	70,1 %
N'a pas un proche éduqué dans la langue française ou dans un programme d'immersion en français (n=578)	66,4 %

QUESTION – Comme vous le savez peut-être, en 2017, le Canada célébrera son 150^{ème} anniversaire. Seriez-vous pour, plutôt pour, plutôt contre ou contre que la ville d'Ottawa, en tant que capitale du Canada, devienne officiellement bilingue?

Impacts qu'Ottawa devienne officiellement bilingue

Source: Nanos Research, enquête téléphonique et en ligne par génération aléatoire de numéros de téléphone (GANT) à bases duales, 19 au 23 juillet 2016, n=750, précis plus ou moins 3,6 points de pourcentage, 19 fois sur 20.



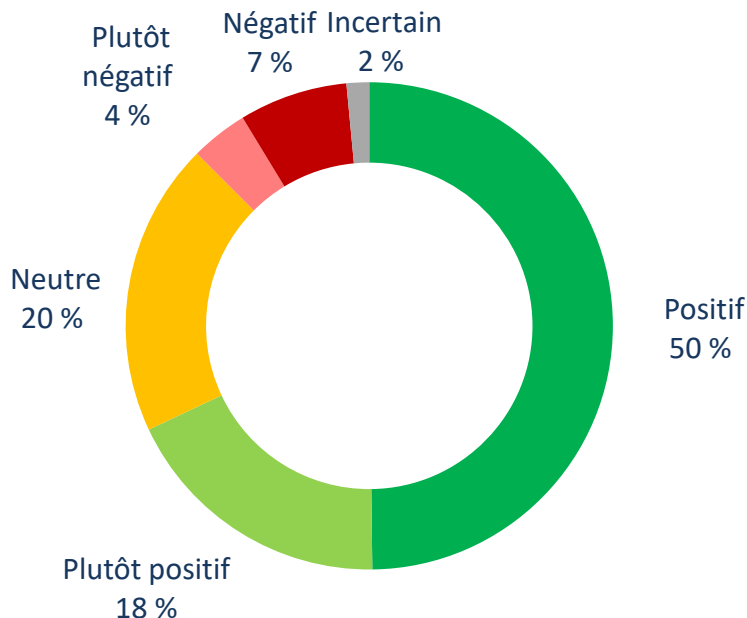
*Note : Le total des pourcentages dans les graphiques pourrait ne pas correspondre à 100 en raison des arrondis.

QUESTION – Si la ville d'Ottawa était officiellement bilingue, pensez-vous que cela aurait un impact positif, plutôt positif, neutre, plutôt négatif ou négatif sur les éléments suivants [RANDOMISER]

Impact sur la capacité d'apprendre l'anglais et le français

Source: Nanos Research, enquête téléphonique et en ligne par génération aléatoire de numéros de téléphone (GANT) à bases duales, 19 au 23 juillet 2016, n=750, précises plus ou moins 3,6 points de pourcentage, 19 fois sur 20.

Score net
+57,0



***Note :** Le total des pourcentages dans les graphiques pourrait ne pas correspondre à 100 en raison des arrondis.

Sous-groupes	Positif/ Plutôt positif
Hommes (n=367)	67,2 %
Femmes (n=383)	68,8 %
18 à 29 (n=113)	78,5 %
30 à 39 (n=120)	69,2 %
40 à 49 (n=146)	59,8 %
50 à 59 (n=196)	65,3 %
60 ou plus (n=175)	66,5 %
A un proche éduqué dans la langue française ou dans un programme d'immersion en français (n=172)	72,4 %
N'a pas un proche éduqué dans la langue française ou dans un programme d'immersion en français (n=578)	66,7 %

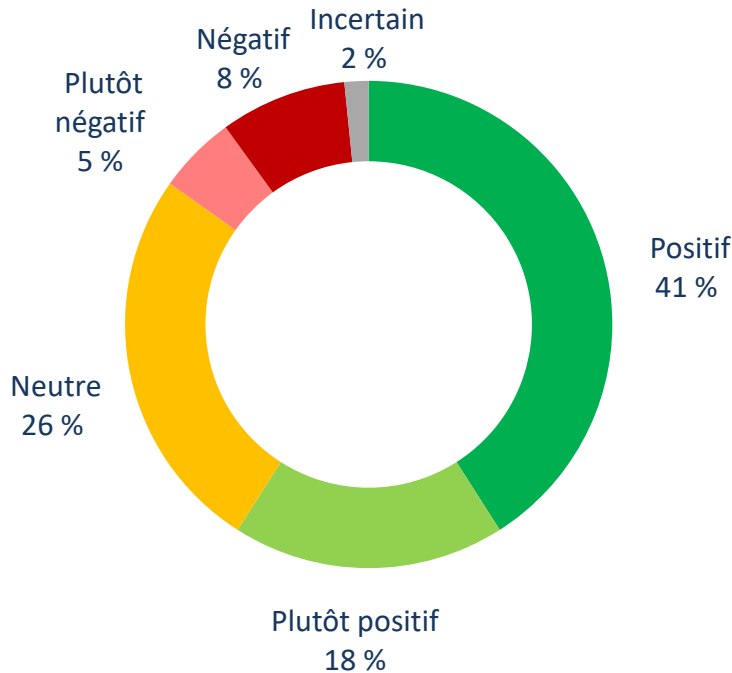
QUESTION – Si la ville d'Ottawa était officiellement bilingue, pensez-vous que cela aurait un impact positif, plutôt positif, neutre, plutôt négatif ou négatif sur les éléments suivants [RANDOMISER]

L'environnement permettant aux gens d'apprendre l'anglais et le français

Impact sur la promotion touristique

Source: Nanos Research, enquête téléphonique et en ligne par génération aléatoire de numéros de téléphone (GANT) à bases duales, 19 au 23 juillet 2016, n=750, précises plus ou moins 3,6 points de pourcentage, 19 fois sur 20.

Score net
+45,5



***Note :** Le total des pourcentages dans les graphiques pourrait ne pas correspondre à 100 en raison des arrondis.

Sous-groupes	Positif/ Plutôt positif
Hommes (n=367)	59,1 %
Femmes (n=383)	58,9 %
18 à 29 (n=113)	64,3 %
30 à 39 (n=120)	59,9 %
40 à 49 (n=146)	52,0 %
50 à 59 (n=196)	63,8 %
60 ou plus (n=175)	55,8 %
A un proche éduqué dans la langue française ou dans un programme d'immersion en français (n=172)	66,7 %
N'a pas un proche éduqué dans la langue française ou dans un programme d'immersion en français (n=578)	56,6 %

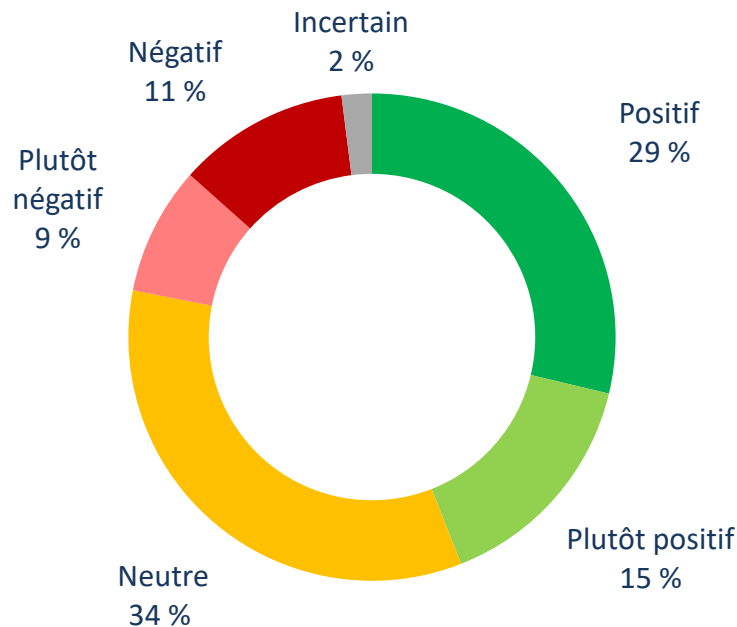
QUESTION – Si la ville d’Ottawa était officiellement bilingue, pensez-vous que cela aurait un impact positif, plutôt positif, neutre, plutôt négatif ou négatif sur les éléments suivants [RANDOMISER]

La capacité de la ville d’Ottawa de promouvoir le tourisme

Impact sur l'attraction de nouveaux investissements

Source: Nanos Research, enquête téléphonique et en ligne par génération aléatoire de numéros de téléphone (GANT) à bases duales, 19 au 23 juillet 2016, n=750, précises plus ou moins 3,6 points de pourcentage, 19 fois sur 20.

Score net
+24,1



***Note :** Le total des pourcentages dans les graphiques pourrait ne pas correspondre à 100 en raison des arrondis.

Sous-groupes	Positif/ Plutôt positif
Hommes (n=367)	43,5 %
Femmes (n=383)	44,6 %
18 à 29 (n=113)	47,4 %
30 à 39 (n=120)	43,3 %
40 à 49 (n=146)	39,9 %
50 à 59 (n=196)	47,1 %
60 ou plus (n=175)	42,9 %
A un proche éduqué dans la langue française ou dans un programme d'immersion en français (n=172)	51,8 %
N'a pas un proche éduqué dans la langue française ou dans un programme d'immersion en français (n=578)	41,7 %

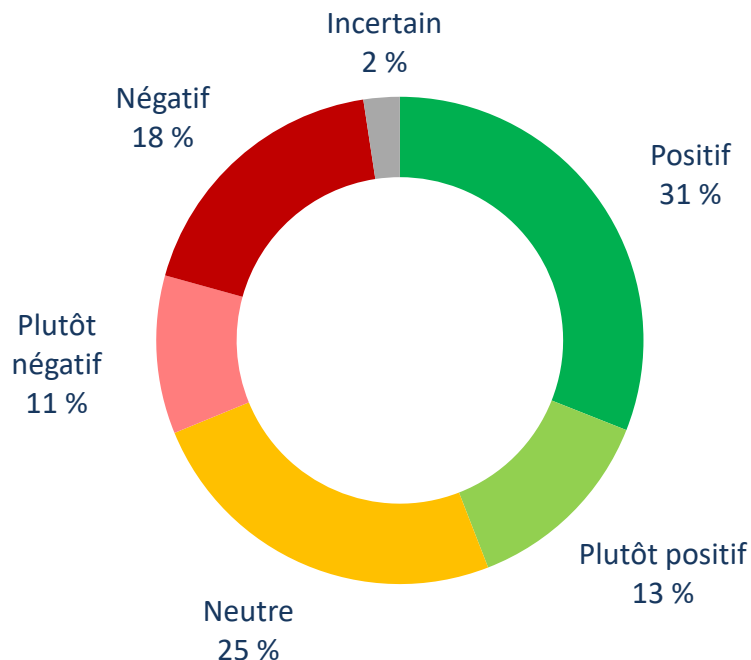
QUESTION – Si la ville d'Ottawa était officiellement bilingue, pensez-vous que cela aurait un impact positif, plutôt positif, neutre, plutôt négatif ou négatif sur les éléments suivants [RANDOMISER]

La capacité de la ville d'Ottawa d'attirer de nouveaux investissements provenant du monde entier

Impact sur l'attraction de travailleurs qualifiés

Source: Nanos Research, enquête téléphonique et en ligne par génération aléatoire de numéros de téléphone (GANT) à bases duales, 19 au 23 juillet 2016, n=750, précises plus ou moins 3,6 points de pourcentage, 19 fois sur 20.

Score net
+15,3



***Note :** Le total des pourcentages dans les graphiques pourrait ne pas correspondre à 100 en raison des arrondis.

Sous-groupes	Positif/ Plutôt positif
Hommes (n=367)	43,7 %
Femmes (n=383)	44,4 %
18 à 29 (n=113)	52,1 %
30 à 39 (n=120)	36,7 %
40 à 49 (n=146)	40,6 %
50 à 59 (n=196)	45,5 %
60 ou plus (n=175)	43,9 %
A un proche éduqué dans la langue française ou dans un programme d'immersion en français (n=172)	50,5 %
N'a pas un proche éduqué dans la langue française ou dans un programme d'immersion en français (n=578)	42,1 %

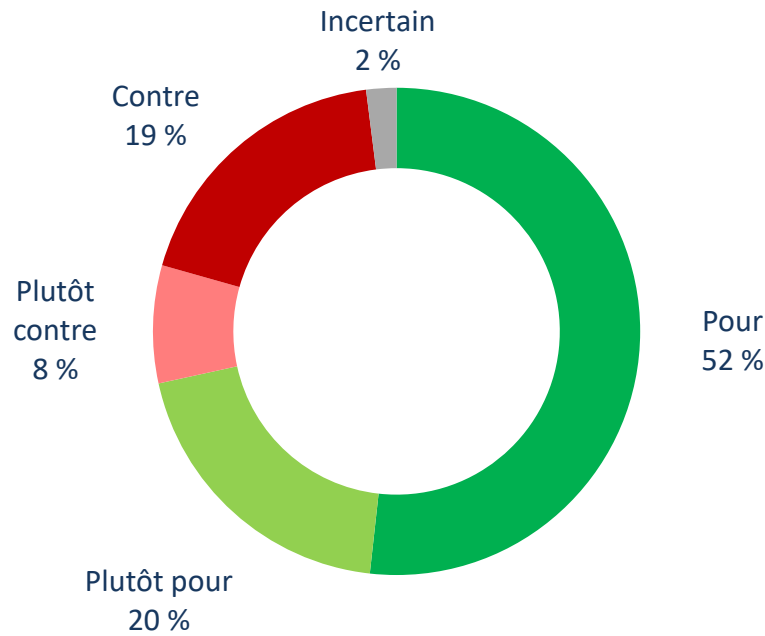
QUESTION – Si la ville d'Ottawa était officiellement bilingue, pensez-vous que cela aurait un impact positif, plutôt positif, neutre, plutôt négatif ou négatif sur les éléments suivants [RANDOMISER]

La capacité de la ville d'Ottawa d'attirer des travailleurs qualifiés venant du monde entier

Initiative pour qu'Ottawa devienne officiellement bilingue

Source: Nanos Research, enquête téléphonique et en ligne par génération aléatoire de numéros de téléphone (GANT) à bases duales, 19 au 23 juillet 2016, n=750, précisions plus ou moins 3,6 points de pourcentage, 19 fois sur 20.


Score net
+45,1



***Note :** Le total des pourcentages dans les graphiques pourrait ne pas correspondre à 100 en raison des arrondis.

Sous-groupes	Pour/ Plutôt pour
Hommes (n=367)	70,2 %
Femmes (n=383)	72,7 %
18 à 29 (n=113)	84,8 %
30 à 39 (n=120)	72,4 %
40 à 49 (n=146)	66,4 %
50 à 59 (n=196)	63,9 %
60 ou plus (n=175)	68,8 %
A un proche éduqué dans la langue française ou dans un programme d'immersion en français (n=172)	73,7 %
N'a pas un proche éduqué dans la langue française ou dans un programme d'immersion en français (n=578)	70,8 %

QUESTION – Si la ville d'Ottawa devenait officiellement bilingue, et qu'il n'y aurait pas de coûts additionnels pour les contribuables de la ville d'Ottawa, ni d'impact au niveau des pertes d'emplois, seriez-vous pour, plutôt pour, plutôt contre ou contre cette initiative?



Méthodologie

Méthodologie

Enquête téléphonique et en ligne par génération aléatoire de numéros de téléphone (GANT) à bases duales Nanos menée auprès de 750 résidents de la ville d'Ottawa de 18 ans et plus du 19 au 23 juillet 2016. Les résultats ont été vérifiés statistiquement en utilisant les informations du plus récent recensement et pondérés par sexe et âge.

Les individus furent appelés par composition aléatoire avec un maximum de cinq rappels.

La marge d'erreur d'un sondage aléatoire de 750 résidents d'Ottawa est de $\pm 3,6$ points de pourcentage, 19 fois sur 20.

La recherche fut commanditée par l'Assemblée de la francophonie de l'Ontario et Ottawa Bilingue.

Note : Le total des pourcentages dans les graphiques pourrait ne pas correspondre à 100 en raison des arrondis.



À propos de Nanos

Nanos est l'une des organisations de recherche et de stratégie des plus reconnues en Amérique du Nord. Notre équipe de professionnels est régulièrement appelée à livrer une intelligence supérieure et un avantage de marché soit en aidant à trouver le chemin à suivre, à gérer une réputation ou à comprendre les tendances qui mènent au succès. Nanos propose une palette exhaustive de services allant de petits mandats d'études de marché en passant par des analyses stratégiques et la planification de mission. Notre savoir-faire se fonde sur plus de 25 ans d'expérience dans l'interprétation des chiffres afin de les traduire en savoir et en information stratégiques en réponse aux besoins de nos clients en matière d'affaires, de marketing, de relations publiques et de communication. Que ce soit pour la compréhension de votre marque ou de réputation, les besoins et la satisfaction des clients, pour l'engagement des employés ou pour tester de nouvelles publicités ou de nouveaux produits, Nanos donne une vision stratégique fiable.



Visionnez notre
brochure

Nik Nanos FMRIA

Président, Nanos Research Group
Ottawa (613) 234-4666 poste 237
Washington DC (202) 697-9924
nnanos@nanosresearch.com

Richard Jenkins

Vice-président, Nanos Research
Ottawa (613) 234-4666 poste 230
rjenkins@nanosresearch.com

Note technique

Élément	Description	Élément	Description
Organisation qui a commandé la recherche	Assemblée de la francophonie de l'Ontario (AFO) et Ottawa Bilingue	Pondération des données	Les résultats ont été pondérés selon l'âge et le sexe en utilisant les données du dernier recensement (2014). Voir les tableaux pour la divulgation complète de la pondération.
Taille de l'échantillon finale	750 résidents de la ville d'Ottawa	Présélection	La présélection garantit que les répondants potentiels ne travaillaient pas dans le secteur des études de marché, dans le secteur de la publicité, ou dans les médias avant l'administration de l'enquête pour assurer l'intégrité des données.
Marge d'erreur	±3,6 points de pourcentage , 19 fois sur 20.	Groupes démographiques exclus	Les personnes de moins de 18 ans; les individus sans accès à des lignes de téléphone; les individus ne résidant pas à Ottawa ne pouvaient pas participer.
Type d'enquête	Enquête téléphonique (lignes téléphoniques terrestres et cellulaires) par génération aléatoire de numéros de téléphone (GANT) et en ligne à bases duales	Stratification	Par âge et sexe en utilisant les données du dernier recensement (2014)
Méthode d'échantillonnage	L'échantillon comprenait à la fois des lignes terrestres et cellulaires par l'entremise de génération aléatoire de numéros de téléphone (GANT).	Taux de réponse estimé	12 pourcent, en conformité avec les normes de l'industrie.
Données démographiques (Captées)	Ottawa; hommes et femmes; 18 ans et plus. Le code postal à six chiffres fut utilisé pour valider l'endroit géographique.	Ordre des questions	L'ordre des questions dans le rapport ci-dessus reflète l'ordre dans lequel elles apparaissent dans le questionnaire original.
Travail sur le terrain/Validation	Entrevues en direct administrées par des agents et sous supervision du travail afin d'être conformes au code déontologique de l'ARIM.	Contenu des questions	Toutes les questions posées sont incluses dans le rapport.
Nombre d'appels	Maximum de cinq rappels.	Formulation des questions	Les questions dans le rapport ci-dessus sont écrites exactement comme elles ont été posées aux individus.
Heure des appels	Les individus ont reçu les appels entre 12h et 17h30 et entre 18h30 et 21h30 selon l'heure locale du répondant.	Compagnie de recherche	Nanos Research
Dates du travail sur le terrain	19 au 23 juillet 2016.	Contactez	Contactez Nanos Research pour de plus amples renseignements ou si vous avez des questions ou des préoccupations. http://www.nanosresearch.com Téléphone:(613) 234-4666 poste 237 Courriel: info@nanosresearch.com.
Langue de l'enquête	L'enquête a été menée en français et en anglais.		



Tabulations

Confidentiel



2016-863 – Assemblée de la francophonie de l’Ontario – Étude Ottawa Bilingue – FICHE DE DONNÉES

			Langue			Sexe		Âge					Programme d’immersion	
			Ottawa 2016-07	Anglais	Français	Hommes	Femmes	18 à 29	30 à 39	40 à 49	50 à 59	60 ou plus	Oui	Non
Question 1 – Comme vous le savez peut-être, en 2017, le Canada célébrera son 150 ^{ème} anniversaire. Seriez-vous pour, plutôt pour, plutôt contre ou contre que la ville d’Ottawa, en tant que capitale du Canada, devienne officiellement bilingue?	Total	Nombre non pondéré	750	618	132	367	383	113	120	146	196	175	172	578
		Nombre pondéré	750	622	128	367	383	162	127	147	135	178	181	569
	Pour	%	54,4	48,7	82,0	54,4	54,4	64,4	56,6	48,9	49,5	51,8	55,7	53,9
	Plutôt pour	%	13,0	14,5	5,6	10,8	15,1	11,5	14,2	10,2	14,8	14,5	14,4	12,5
	Plutôt contre	%	8,5	10,1	,9	9,2	7,8	10,7	8,3	9,7	6,1	7,5	9,1	8,3
	Contre	%	21,3	24,0	8,2	23,1	19,6	10,8	19,3	28,0	25,0	24,0	18,6	22,2
	Incertain	%	2,8	2,7	3,3	2,5	3,1	2,6	1,7	3,3	4,6	2,1	2,2	3,0

Enquête téléphonique et en ligne par génération aléatoire de numéros de téléphone (GANT) à bases duales Nanos menée auprès de 750 résidents de la ville d’Ottawa de 18 ans et plus du 19 au 23 juillet 2016. La marge d’erreur d’un sondage aléatoire de 750 résidents d’Ottawa est de ±3,6 points de pourcentage, 19 fois sur 20.

www.nanosresearch.com



2016-863 – Assemblée de la francophonie de l’Ontario – Étude Ottawa Bilingue – FICHE DE DONNÉES

Si la ville d’Ottawa était officiellement bilingue, pensez-vous que cela aurait un impact positif, plutôt positif, neutre, plutôt négatif ou négatif sur les éléments suivants
[RANDOMISER Q2 – Q5]

			Langue			Sexe		Âge					Programme d’immersion	
			Ottawa 2016-07	Anglais	Français	Hommes	Femmes	18 à 29	30 à 39	40 à 49	50 à 59	60 ou plus	Oui	Non
Question 2 – La capacité de la ville d’Ottawa d’attirer de nouveaux investissements provenant du monde entier	Total	Nombre non pondéré	750	618	132	367	383	113	120	146	196	175	172	578
		Nombre pondéré	750	622	128	367	383	162	127	147	135	178	181	569
	Positif	%	28,7	22,8	57,4	29,6	27,9	29,8	25,0	27,8	32,8	28,2	29,9	28,4
	Plutôt positif	%	15,3	15,8	13,4	13,9	16,7	17,6	18,3	12,1	14,3	14,7	21,9	13,3
	Neutre	%	34,0	37,3	18,0	34,6	33,4	36,4	37,6	35,4	28,4	32,3	29,8	35,3
	Plutôt négatif	%	8,5	9,7	2,8	7,7	9,3	7,9	6,6	8,4	9,6	9,5	8,3	8,5
	Négatif	%	11,4	12,5	6,4	13,4	9,6	8,2	11,7	14,3	12,9	10,7	8,9	12,3
	Incertain	%	2,0	2,0	1,9	,9	3,0	,0	,8	2,0	2,0	4,6	1,2	2,3

Enquête téléphonique et en ligne par génération aléatoire de numéros de téléphone (GANT) à bases duales Nanos menée auprès de 750 résidents de la ville d’Ottawa de 18 ans et plus du 19 au 23 juillet 2016.
La marge d’erreur d’un sondage aléatoire de 750 résidents d’Ottawa est de $\pm 3,6$ points de pourcentage, 19 fois sur 20.



2016-863 – Assemblée de la francophonie de l’Ontario – Étude Ottawa Bilingue – FICHE DE DONNÉES

Si la ville d’Ottawa était officiellement bilingue, pensez-vous que cela aurait un impact positif, plutôt positif, neutre, plutôt négatif ou négatif sur les éléments suivants
[RANDOMISER Q2 – Q5]

			Langue			Sexe		Âge				Programme d’immersion		
			Ottawa 2016-07	Anglais	Français	Hommes	Femmes	18 à 29	30 à 39	40 à 49	50 à 59	60 ou plus	Oui	Non
Question 3 – L’environnement permettant aux gens d’apprendre l’anglais et le français	Total	Nombre non pondéré	750	618	132	367	383	113	120	146	196	175	172	578
		Nombre pondéré	750	622	128	367	383	162	127	147	135	178	181	569
	Positif	%	49,8	44,1	77,3	50,2	49,4	60,2	52,5	41,8	46,0	47,9	50,0	49,8
	Plutôt positif	%	18,2	19,6	11,6	17,0	19,4	18,3	16,7	18,0	19,3	18,6	22,4	16,9
	Neutre	%	19,5	21,9	7,6	22,7	16,3	13,6	20,1	22,6	21,0	20,7	15,4	20,8
	Plutôt négatif	%	3,8	4,3	1,4	2,4	5,1	4,4	2,5	3,1	3,6	4,9	3,6	3,8
	Négatif	%	7,2	8,2	2,1	7,1	7,3	3,6	5,8	13,1	9,1	5,1	6,9	7,3
	Incertain	%	1,5	1,8	,0	,6	2,4	,0	2,5	1,4	1,0	2,7	1,7	1,5

Enquête téléphonique et en ligne par génération aléatoire de numéros de téléphone (GANT) à bases duales Nanos menée auprès de 750 résidents de la ville d’Ottawa de 18 ans et plus du 19 au 23 juillet 2016.
La marge d’erreur d’un sondage aléatoire de 750 résidents d’Ottawa est de $\pm 3,6$ points de pourcentage, 19 fois sur 20.

www.nanosresearch.com



2016-863 – Assemblée de la francophonie de l’Ontario – Étude Ottawa Bilingue – FICHE DE DONNÉES

**Si la ville d’Ottawa était officiellement bilingue, pensez-vous que cela aurait un impact positif, plutôt positif, neutre, plutôt négatif ou négatif sur les éléments suivants
[RANDOMISER Q2 – Q5]**

			Langue			Sexe		Âge					Programme d’immersion	
			Ottawa 2016-07	Anglais	Français	Hommes	Femmes	18 à 29	30 à 39	40 à 49	50 à 59	60 ou plus	Oui	Non
Question 4 – La capacité de la ville d’Ottawa d’attirer des travailleurs qualifiés venant du monde entier	Total	Nombre non pondéré	750	618	132	367	383	113	120	146	196	175	172	578
		Nombre pondéré	750	622	128	367	383	162	127	147	135	178	181	569
	Positif	%	31,0	24,7	61,6	32,0	30,1	40,8	25,0	27,0	32,3	28,8	30,5	31,2
	Plutôt positif	%	13,1	13,3	11,8	11,7	14,3	11,3	11,7	13,6	13,2	15,1	20,0	10,9
	Neutre	%	24,7	27,1	13,1	24,6	24,7	28,6	33,3	23,1	18,3	21,1	23,9	24,9
	Plutôt négatif	%	10,5	12,3	1,6	9,5	11,5	8,6	7,5	10,4	11,1	14,0	8,9	11,0
	Négatif	%	18,3	20,2	9,0	19,7	17,0	9,0	20,0	23,0	21,5	19,1	15,0	19,3
	Incertain	%	2,4	2,4	2,8	2,5	2,4	1,6	2,5	2,9	3,6	1,8	1,6	2,7

Enquête téléphonique et en ligne par génération aléatoire de numéros de téléphone (GANT) à bases duales Nanos menée auprès de 750 résidents de la ville d’Ottawa de 18 ans et plus du 19 au 23 juillet 2016.
La marge d’erreur d’un sondage aléatoire de 750 résidents d’Ottawa est de $\pm 3,6$ points de pourcentage, 19 fois sur 20.



2016-863 – Assemblée de la francophonie de l’Ontario – Étude Ottawa Bilingue – FICHE DE DONNÉES

Si la ville d’Ottawa était officiellement bilingue, pensez-vous que cela aurait un impact positif, plutôt positif, neutre, plutôt négatif ou négatif sur les éléments suivants
[RANDOMISER Q2 – Q5]

			Langue			Sexe		Âge					Programme d’immersion		
			Ottawa 2016-07	Anglais	Français	Hommes	Femmes	18 à 29	30 à 39	40 à 49	50 à 59	60 ou plus	Oui	Non	
Question 5 – La capacité de la ville d’Ottawa de promouvoir le tourisme	Total	Nombre non pondéré	750	618	132	367	383	113	120	146	196	175	172	578	
		Nombre pondéré	750	622	128	367	383	162	127	147	135	178	181	569	
		Positif	%	41,0	34,9	70,4	41,6	40,3	44,2	40,8	36,2	44,4	39,5	47,5	38,9
		Plutôt positif	%	18,1	19,1	13,0	17,5	18,6	20,1	19,1	15,8	19,4	16,3	19,2	17,7
		Neutre	%	25,8	28,2	14,0	26,8	24,9	27,5	28,3	32,5	20,5	20,9	22,1	27,0
		Plutôt négatif	%	5,2	6,2	,6	3,3	7,1	4,4	1,7	7,2	4,5	7,4	4,3	5,5
		Négatif	%	8,4	9,7	2,1	10,6	6,2	3,9	8,4	6,4	10,7	12,4	5,2	9,4
		Incertain	%	1,6	1,9	,0	,2	2,9	,0	1,6	1,9	,5	3,4	1,7	1,5

Enquête téléphonique et en ligne par génération aléatoire de numéros de téléphone (GANT) à bases duales Nanos menée auprès de 750 résidents de la ville d’Ottawa de 18 ans et plus du 19 au 23 juillet 2016.
La marge d’erreur d’un sondage aléatoire de 750 résidents d’Ottawa est de $\pm 3,6$ points de pourcentage, 19 fois sur 20.



2016-863 – Assemblée de la francophonie de l’Ontario – Étude Ottawa Bilingue – FICHE DE DONNÉES

			Langue			Sexe		Âge					Programme d’immersion	
			Ottawa 2016-07	Anglais	Français	Hommes	Femmes	18 à 29	30 à 39	40 à 49	50 à 59	60 ou plus	Oui	Non
Question 6 – Si la ville d’Ottawa devenait officiellement bilingue, et qu’il n’y aurait pas de coûts additionnels pour les contribuables de la ville d’Ottawa, ni d’impact au niveau des pertes d’emplois, seriez-vous pour, plutôt pour, plutôt contre ou contre cette initiative?	Total	Nombre non pondéré	750	618	132	367	383	113	120	146	196	175	172	578
		Nombre pondéré	750	622	128	367	383	162	127	147	135	178	181	569
	Pour	%	51,7	46,7	76,1	52,6	50,8	56,6	53,3	45,2	52,7	50,7	57,4	49,9
	Plutôt pour	%	19,8	21,6	11,0	17,6	21,9	28,2	19,1	21,2	11,2	18,1	16,3	20,9
	Plutôt contre	%	7,8	8,6	4,0	8,7	7,0	6,3	9,2	9,0	8,1	7,0	8,5	7,6
	Contre	%	18,6	20,9	7,6	20,1	17,2	8,9	17,6	23,2	24,0	20,3	16,7	19,2
	Incertain	%	2,0	2,2	1,3	,9	3,1	,0	,8	1,3	4,0	3,9	1,1	2,3

			Langue			Sexe		Âge					Programme d’immersion	
			Ottawa 2016-07	Anglais	Français	Hommes	Femmes	18 à 29	30 à 39	40 à 49	50 à 59	60 ou plus	Oui	Non
Question 7 – Nos quelques dernières questions servent à grouper les réponses. Comment décririez-vous vos compétences linguistiques dans les deux langues canadiennes officielles?	Total	Nombre non pondéré	750	618	132	367	383	113	120	146	196	175	172	578
		Nombre pondéré	750	622	128	367	383	162	127	147	135	178	181	569
	Je comprends l’anglais et le français	%	62,3	57,0	88,0	64,5	60,2	61,0	72,6	55,8	60,3	63,1	64,5	61,6
	Je comprends seulement l’anglais	%	35,6	43,0	,0	33,7	37,5	38,0	25,8	42,1	38,2	33,2	32,4	36,7
	Je comprends seulement le français	%	2,1	,0	12,0	1,8	2,3	1,0	1,7	2,1	1,5	3,7	3,1	1,7

Enquête téléphonique et en ligne par génération aléatoire de numéros de téléphone (GANT) à bases duales Nanos menée auprès de 750 résidents de la ville d’Ottawa de 18 ans et plus du 19 au 23 juillet 2016. La marge d’erreur d’un sondage aléatoire de 750 résidents d’Ottawa est de ±3,6 points de pourcentage, 19 fois sur 20.



2016-863 – Assemblée de la francophonie de l’Ontario – Étude Ottawa Bilingue – FICHE DE DONNÉES

		Réponses		
		Nombre	Pourcentage	Pourcentage de cas
Question 8 – Quelle(s) langue(s), autre(s) que l’Anglais et le Français, employez-vous dans votre ménage? (sélectionnez toutes les langues applicables)	Arabe	14	1,8 %	1,9 %
	Langues autochtones	1	0,1 %	0,1 %
	Cantonais	7	0,9 %	0,9 %
	Créole	3	0,3 %	0,3 %
	Allemand	22	2,9 %	3,0 %
	Hindi	12	1,6 %	1,6 %
	Italien	18	2,4 %	2,4 %
	Japonais	2	0,2 %	0,2 %
	Coréen	1	0,1 %	0,1 %
	Mandarin	5	0,7 %	0,7 %
	Persan	1	0,1 %	0,1 %
	Polonais	5	0,6 %	0,6 %
	Portugais	3	0,4 %	0,4 %
	Roumain	3	0,4 %	0,4 %
	Serbe	1	0,1 %	0,1 %
	Somali	3	0,4 %	0,4 %
	Espagnol	22	2,8 %	2,9 %
	Tagal	2	0,3 %	0,3 %
	Tamoul	3	0,3 %	0,4 %
	Turc	2	0,3 %	0,3 %
	Ukrainien	1	0,1 %	0,1 %
	Ourdou	4	0,5 %	0,5 %
	Vietnamien	2	0,2 %	0,2 %
	Aucune autre langue	597	76,8 %	79,5 %
	Langue des signes	2	0,3 %	0,3 %
	Bengali	3	0,4 %	0,4 %
	Bulgare	3	0,4 %	0,4 %
Croate	1	0,1 %	0,1 %	
Tchèque	2	0,3 %	0,3 %	

Enquête téléphonique et en ligne par génération aléatoire de numéros de téléphone (GANT) à bases duales Nanos menée auprès de 750 résidents de la ville d’Ottawa de 18 ans et plus du 19 au 23 juillet 2016.

La marge d’erreur d’un sondage aléatoire de 750 résidents d’Ottawa est de $\pm 3,6$ points de pourcentage, 19 fois sur 20.

www.nanosresearch.com



2016-863 – Assemblée de la francophonie de l’Ontario – Étude Ottawa Bilingue – FICHE DE DONNÉES

Néerlandais	4	0,5 %	0,6 %
Grec	2	0,3 %	0,3 %
Hébreu	2	0,2 %	0,2 %
Hongrois	2	0,2 %	0,2 %
Kirundi	3	0,3 %	0,3 %
Letton	2	0,2 %	0,2 %
Libanais	3	0,4 %	0,5 %
Lituanien	1	0,1 %	0,1 %
Malais	2	0,3 %	0,3 %
Népalais	2	0,2 %	0,2 %
Norvégien	1	0,1 %	0,1 %
Punjabi	3	0,3 %	0,4 %
Russe	3	0,4 %	0,4 %
Slovaque	2	0,2 %	0,2 %
Géorgien	1	0,1 %	0,1 %
Cachemire	1	0,1 %	0,1 %
Kiswahili	2	0,3 %	0,3 %
Total	777	100,0 %	103,6 %

Enquête téléphonique et en ligne par génération aléatoire de numéros de téléphone (GANT) à bases duales Nanos menée auprès de 750 résidents de la ville d’Ottawa de 18 ans et plus du 19 au 23 juillet 2016.

La marge d’erreur d’un sondage aléatoire de 750 résidents d’Ottawa est de $\pm 3,6$ points de pourcentage, 19 fois sur 20.

www.nanosresearch.com



2016-863 – Assemblée de la francophonie de l’Ontario – Étude Ottawa Bilingue – FICHE DE DONNÉES

			Langue			Sexe		Âge					Programme d’immersion	
			Ottawa 2016-07	Anglais	Français	Hommes	Femmes	18 à 29	30 à 39	40 à 49	50 à 59	60 ou plus	Oui	Non
Question 9 – Y-a-t’il quelqu’un de moins de 18 ans dans votre ménage éduqué dans la langue française ou dans un programme d’immersion en français?	Total	Nombre non pondéré	750	618	132	367	383	113	120	146	196	175	172	578
		Nombre pondéré	750	622	128	367	383	162	127	147	135	178	181	569
	Oui	%	24,2	23,5	27,6	24,9	23,4	23,5	50,0	31,3	11,4	10,3	100,0	,0
	Non	%	75,8	76,5	72,4	75,1	76,6	76,5	50,0	68,7	88,6	89,7	,0	100,0

Enquête téléphonique et en ligne par génération aléatoire de numéros de téléphone (GANT) à bases duales Nanos menée auprès de 750 résidents de la ville d’Ottawa de 18 ans et plus du 19 au 23 juillet 2016.
 La marge d’erreur d’un sondage aléatoire de 750 résidents d’Ottawa est de $\pm 3,6$ points de pourcentage, 19 fois sur 20.